
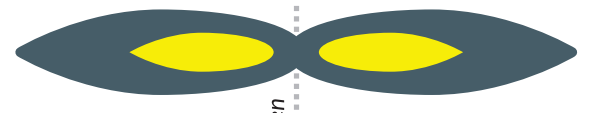


Mandarajndiaantjes

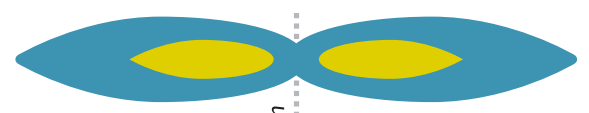
Knip de tooien (met de ogen) en veren uit. Vouw de tooi om de mandarijn en lijm de uiteinden aan elkaar. De veer vouw je dubbel en je lijmt de beide kanten tegen elkaar. Steek de veer achter de tooi of lijm 'm er tegen. Klaar!



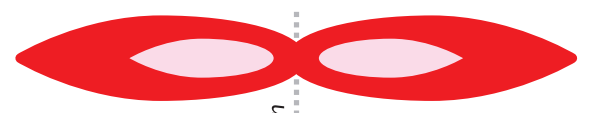
Vouwen



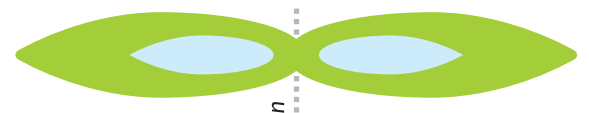
Vouwen



Vouwen



Vouwen



Vouwen